

2022

Haz Clic Aquí



YANHAAS

No.207

POLL

Septiembre  
2022

VIRTUAL O  
PRESENCIAL

¿Qué prefieren los  
colombianos?

VIVIR  
HOY

¿Postergamos  
las cosas?

MINIMALISMO

¿Buscamos vivir con  
menos?

AYUNO  
INTERMITENTE

¿Los colombianos  
hacen ayunos  
intermitentes?

INDICADOR  
PMI  
DAVIVIENDA

Desempeño de la  
manufactura en el  
mes de AGOSTO



# VIRTUAL VS PRESENCIAL

Algunas actividades del diario vivir, ¿se **prefieren** de manera virtual o presencial?




**Compra de víveres para el hogar**

Presencial	Virtual
<b>89%</b>	<b>11%</b>



**Pagar recibos o facturas**

Presencial	Virtual
<b>20%</b>	<b>80%</b>



**Tomar clases - estudiar**

Presencial	Virtual
<b>64%</b>	<b>35%</b>



**Trabajar**

Presencial	Virtual
<b>61%</b>	<b>39%</b>



**Tener una reunión de trabajo**

Presencial	Virtual
<b>46%</b>	<b>54%</b>



**Citas médicas**

Presencial	Virtual
<b>89%</b>	<b>11%</b>

Resultados aproximados a la unidad porcentual más cercana.



# VIVIR HOY

## ¿Los colombianos están tratando de vivir el momento y no aplazar las cosas?




# 73%

de los encuestados están tratando de vivir el momento y no aplazar las cosas.

Edad de encuestados

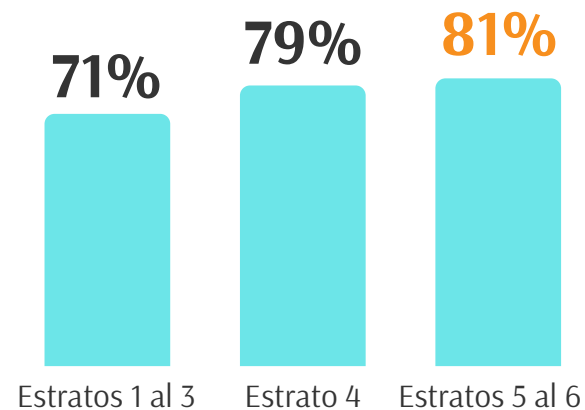
Se identifican en un



Las personas mayores de 55 años son las que se identifican más con esta frase.



Para los estratos **más altos** es más probable sentirse identificado/a con vivir el momento y no aplazar las cosas.



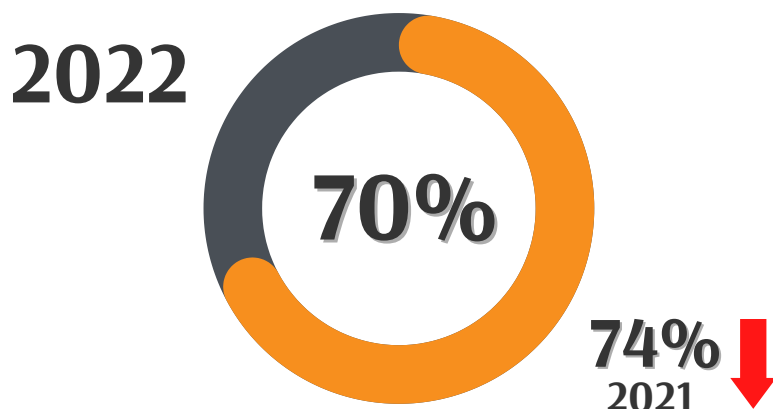
Resultados aproximados a la unidad porcentual más cercana.  
Valores incluidos en las cifras corresponden al TTB (4 y totalmente de acuerdo)




# MINIMALISMO



Luego de lo vivido en pandemia, la mayoría de consumidores en Colombia comenzó a vivir de manera más austera, reconectándose consigo mismo/a y enfocándose en lo que consideran esencial.



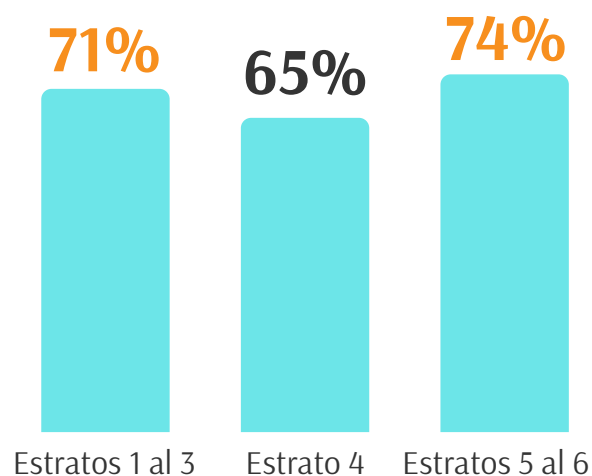
se dieron cuenta en cuarentena que **no necesitan tantas cosas para vivir**



83%

Las personas de 55 o más años son quienes en mayor medida se dieron cuenta que no necesitaban tantas cosas para vivir.

Los estratos más bajos (1 al 3) y los más altos (5 y 6) **se sintieron más identificados con darse cuenta en cuarentena de necesitar menos cosas para vivir.**



Resultados aproximados a la unidad porcentual más cercana. Valores incluidos en las cifras corresponden al TTB (4 y totalmente de acuerdo)

# AYUNO INTERMITENTE



En la actualidad, el ayuno intermitente se realiza como método para promover la pérdida de peso o reducir los riesgos de desarrollar enfermedades cardiovasculares o diabetes.



**46%**

de los encuestados ha intentado hacer ayuno intermitente.

**57%**



Entre los **35 y 44 años** son las edades en las que más se ha intentado hacer ayuno intermitente.



**37%**



**56%**

Son más las **mujeres** las que han intentado hacer ayuno intermitente.

Resultados aproximados a la unidad porcentual más cercana.



**EL SECTOR INDUSTRIAL SE RECUPERÓ EN AGOSTO LUEGO DE LA CONTRACCIÓN OBSERVADA EN JULIO.**

## PRINCIPALES CONCLUSIONES

- El PMI superó la marca de invariabilidad de los 50,0 puntos.
- Tanto producción como los nuevos negocios volvieron a crecer
- La inflación de los costos se moderó, aunque los precios subieron a un ritmo más pronunciado

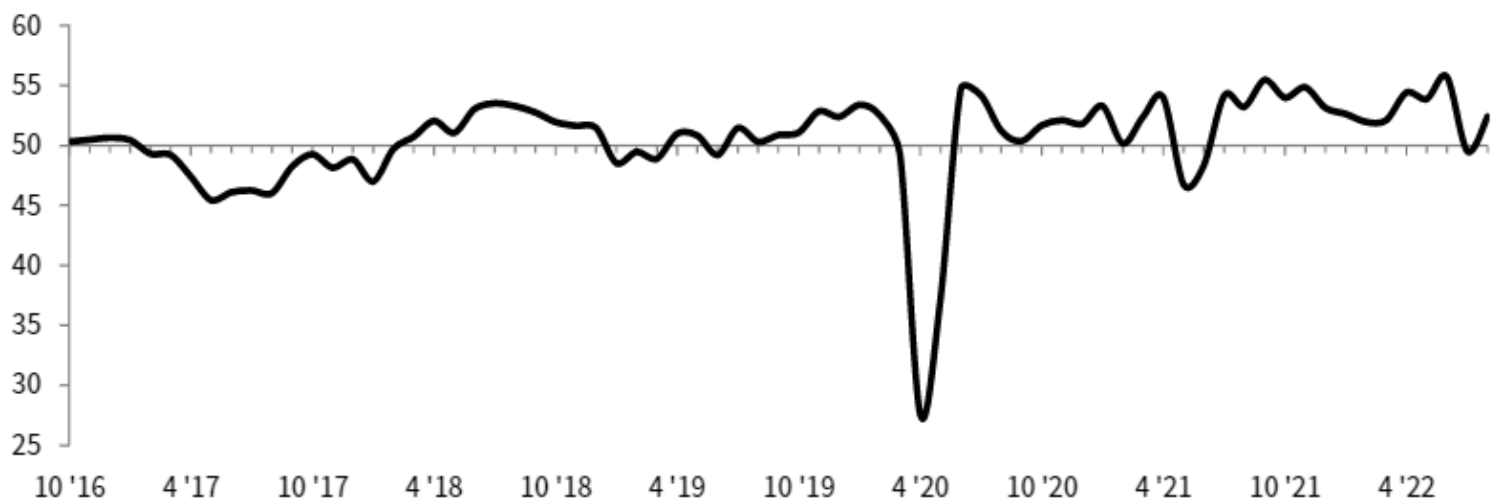
## PMI SECTOR DE LA MANUFACTURA DE COLOMBIA

**52,4**

JUL: 49,5  
AGOSTO

### PMI Sector de la manufactura

*c.v.e., >50 = mejora desde el mes anterior*



Para más información consulte en: <https://www.davivienda.com/wps/portal/estudios-economicos/estudios-economicos/coyuntura/davivienda-PMI/>

---

Contáctenos  
[www.yanhaas.com](http://www.yanhaas.com)  
☎ (601) 7432848  
[contacto@yanhaas.com](mailto:contacto@yanhaas.com)

# YHPOLL N°207

